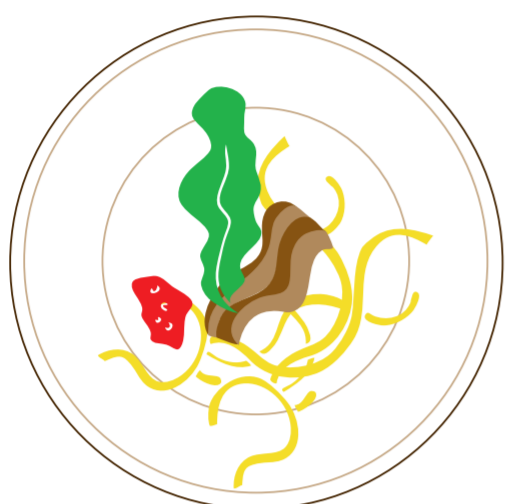
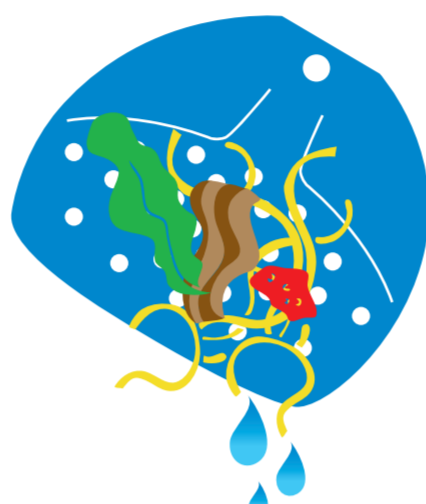


Så gör matavfallet i din familj nytta!



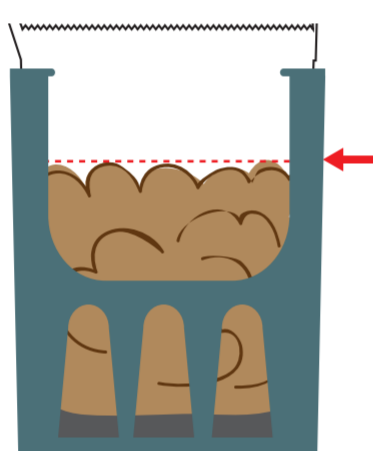
Ät upp maten och släng inte matresterna – återvinn dem!



Låt matavfallet rinna av i vasken. Använd slaskskrapan.



Lägg matavfallet i de papperspåsar som Miva tillhandahåller.



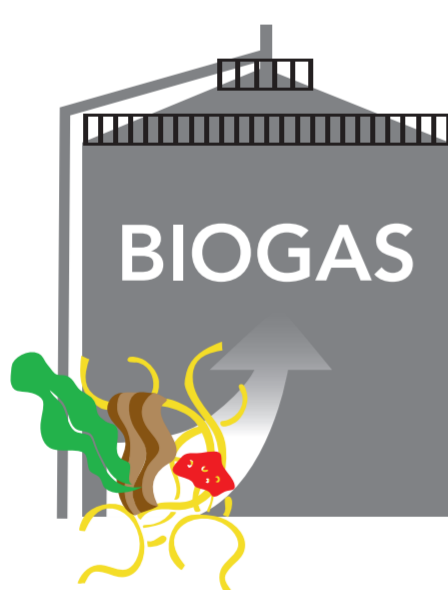
Fyll påsen upp till den streckade linjen på insidan av påsen.




Vik ihop påsen och lämna den i behållaren för matavfall.



Behållaren för matavfall töms med hjälp av kranbil.



Matavfallet transporteras till en biogasanläggning för rötning.



Matavfallet blir biogas till fordon.



Resterna blir gödsel till åkermark.

Läs mer om hur du sorterar ditt matavfall på miva.se/matavfall

www.miva.se/matavfall

miva 
Lätt att göra rätt